

Carte scolaire de la Ville de Belfort

Prospective sur les effectifs scolaires de la Ville de Belfort

Programme partenarial, 2018

Partenaires

Ville de Belfort

Référent / Contact

Pedro Hermenegildo / phermenegildo@autb.fr

Accès

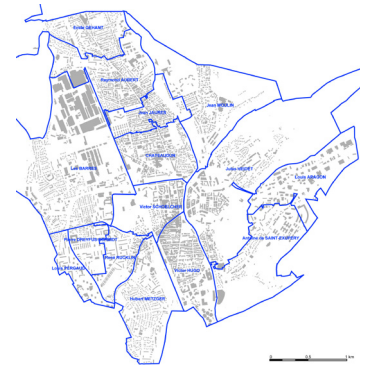
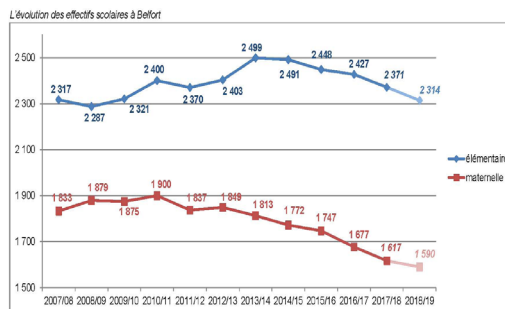
transmis à la Ville de Belfort



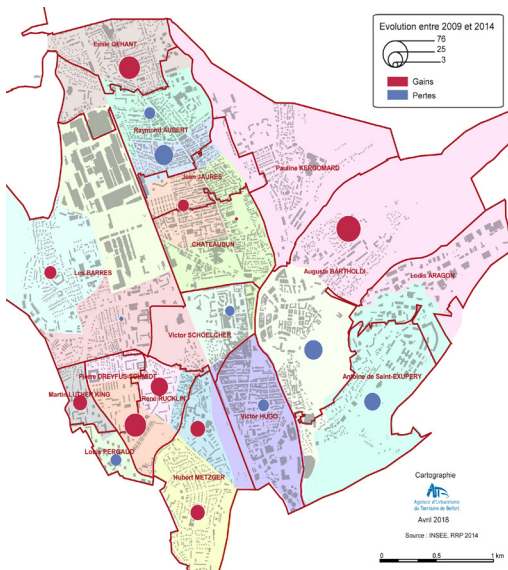
Le contexte

Les effectifs scolaires varient et la Ville de Belfort souhaite disposer de chiffres sur les effectifs à la rentrée prochaine afin de pouvoir échanger avec l'Inspection académique sur les éventuelles ouvertures ou fermetures de classes.

La baisse des effectifs scolaires se poursuit



L'évolution des 3-5 ans entre 2009 et 2014 par IRIS



Les principaux enseignements

Les effectifs scolaires baissent régulièrement et continueront à reculer dans les prochaines années en raison d'un nombre de naissances à Belfort en diminution. Cette baisse se concentre dans les écoles situées dans les quartiers de la Politique de la Ville.

À l'inverse, les opérations d'habitat en cours et en projet interrogent sur la nécessité de faire évoluer les périmètres de la carte scolaire. Il y a l'école des Barres dont les effectifs sont en hausse et devraient continuer à augmenter grâce à l'urbanisation du quartier du Mont. À plus long terme, il y a l'impact fort d'opérations d'envergure comme la ZAC de l'Hôpital, ou le Parc-à-Ballons.

Les perspectives

En 2019, pour faire face à la baisse continue des effectifs, un travail de prospective pour les trois prochaines années scolaires est inscrit dans le programme de travail de l'Agence avec la Ville de Belfort.

Ce travail évoluera sur une mission d'analyse du patrimoine scolaire et de diagnostic urbain des écoles de la Ville.

Les écoles élémentaires

Ecoles élémentaires	IEN	Spécificités	2017-2018			2018-2019					Evolution	Projet de carte scolaire	
			Total	Classes	capacité indicative d'accueil	CP	CE1	CE2	CM1	CM2			Total
Louis Aragon	B2	REP	68	4	de 73 à 96	12	15	13	14	14	68	0	
Jean Jaurès	B4	Assimilé QPV	113	5	de 97 à 120	18	16	26	23	18	101	-12	
Jules Heidet	B2		108	5	de 113 à 140	18	22	24	19	21	104	-4	fermeture conditionnelle
Saint-Moulin	B2		115	5	de 113 à 140	25	19	27	18	16	105	-10	fermeture conditionnelle
Saint-Exupéry	B2	REP	120	6	de 121 à 144	24	27	29	15	21	116	-4	ouverture
Emile Géhant	B4	PV	130	6	de 121 à 144	22	22	36	17	29	126	-4	
V. Schoelcher	B2	PV	134	6	de 121 à 144	28	23	28	27	24	130	-4	
Châteaudun	B4	Assimilé QPV	121	6	de 121 à 144	22	19	24	20	27	112	-9	
Dreyfus-Schmidt	B1	REP	164	8	de 169 à 192	38	30	28	37	25	158	-6	ouverture
Les Barres	B2	PV	170	8	de 169 à 192	49	43	41	32	21	186	+16	ouverture
Raymond Aubert	B4	Assimilé QPV	184	8	de 169 à 192	33	45	31	36	31	176	-8	
Hubert Metzger	B1		183	8	de 197 à 224	39	43	31	37	33	183	0	
R. Rucklin (Rés.)	B1	REP	192	9	de 193 à 216	40	38	35	34	40	187	-5	ouverture
Victor Hugo	B1		277	10	de 253 à 280	44	50	66	58	62	280	+3	
L. Pergaud	B1	REP+	292	17	de 313 à 336	51	66	49	60	56	282	-10	Ouverture (2 classes)
Total			2 371	111		463	478	488	447	438	2 314	-57	